



Innovation that excites

Sylphy e-Power Max-Edition



PLATINUM WARRANTY

نیسان سیلفی

مکس-ادیشن

نیماک
نامیک خودرو



تهران، خیابان مطهری، خیابان فجر، پلاک ۸۴ | ۱۵۸۸۶۶۷۷۱۸ ☎
www.namikhodro.com | info@namikhodro.com ✉ | ۰۲۱-۴۱۴۲۱۰۲۱ ☎

کد مدرک : NK-SA-CA-001-00



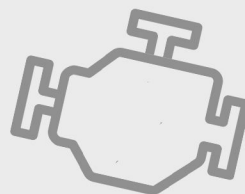
Sylphy e-Power Max-Edition

نیسان سیلفی مکس-ادیشن

موتور بنزینی (احتراق داخلی)

۳ سیلندر، HR12
۱۲۰۰
۷۲ اسب بخار
۱۶۵
۴۱

نوع سیستم موتور (بنزینی)
حجم موتور (سی سی)
حداکثر توان موتور (بنزینی)
حداکثر سرعت (کیلومتر بر ساعت)
حجم باک بنزین (لیتر)



موتور الکتریکی

موتور سنکرون آهنربای دائم (Permanent magnet synchronous motor)
باتری لیتیوم یون سه گانه (Ternary lithium ion power battery)
۱۳۶ اسب بخار
۳۰۰ نیوتون متر

نوع موتور (الکتریکی)
نوع باتری موتور (الکتریکی)
حداکثر توان موتور (الکتریکی)
حداکثر گشتاور موتور (الکتریکی)



سیستم انتقال قدرت (گیربکس)

E-CVT
محرك جلو (FWD)
کاهنده تک مرحله (Single stage reducer)



مصرف سوخت

۴/۵ لیتر در ۱۰۰ کیلومتر

میزان مصرف سوخت ترکیبی



ابعاد و وزن

۱۴۴۵ x ۱۸۱۵ x ۴۶۵۲
۵۴۶
۱۱۴۶۰
۲۷۱۲
۱۳۱

طول x عرض x ارتفاع (میلی متر)
ظرفیت صندوق عقب (لیتر)
وزن خالص (کیلوگرم)
فاصله بین محور جلو و عقب (میلی متر)
فاصله کف خودرو تا زمین (میلی متر)



سیستم تعلیق

سیستم تعلیق جلو مک فرسون
سیستم تعلیق عقب محور پیچشی با محور پایدار کننده
سایز تایر 215/50R17
رینگ آلومینیومی





سایلیفی
سیلفی



Sylphy
e-Power
Max-Edition

سیستم فرمان



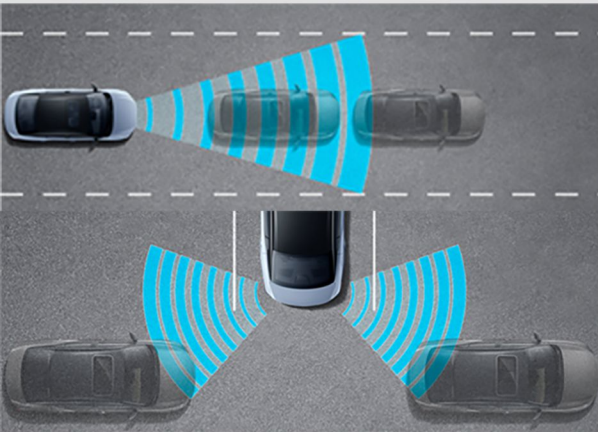
فرمان کمکی برقی (MDPS)
غریبک فرمان از نوع D-TYPE
حداقل شعاع گردش ۵/۳ متر

سیستم ترمز



سیستم ترمز ضد قفل (ABS) به همراه سیستم کنترل توزیع نیروی ترمز به صورت الکترونیکی (EBD)
دیسک ترمز جلو و عقب از نوع دیسکی
ترمز پارک برقی (EPB)

سیستم کمک هدایتی و کنترل هوشمند



سیستم کنترل کمکی حرکت در سربالایی و جلوگیری از حرکت رو به عقب (HAC)
کروز کنترل تطبیقی هوشمند (ICC)
سیستم AUTO HOLD
سیستم هشدار خروج از خطوط (LDW)
سیستم حرکت بین خطوط (LKA)
هشدار مانع در نقاط کور (BSW)
سیستم هوشمند E-Pedal
سیستم توقف (خاموش) و به کار اندازی (روشن شدن) مجدد موتور خودرو (ISS)
سیستم کمکی راننده ProPILOT

سیستم های ایمنی



نمایش فشار هوا و هشدار کم بودن باد تایر، به طور مجزا برای هر چرخ (TPMS)
کیسه هوای راننده و سرنشین جلو
کیسه هوای جانبی سمت راننده و سرنشین جلو
کیسه هوای پرده ای سمت راننده و سرنشین جلو
سیستم هشدار صوتی به عابر پیاده (VPS)
سیستم هوشمند هشدار برخورد از جلو (IFCW)
ترمز کمکی فشار مضاعف (BAS)
سیستم هشدار ترمز اضطراری (ESS)

سیستم های ضد سرقت و امنیتی



سیستم ضد سرقت ایموبلایزر با قفل مرکزی
اتصال صندلی کودک (ISOFIX)
دوربین ثبت وقایع



سیستم های رفاهی



- سیستم تهویه مطبوع اتوماتیک دوگانه
- دریچه هوا برای سرنشینان عقب
- صندلی برقی راننده
- پشت سری های قابل تنظیم
- پورت شارژر فنلکی ۱۲ ولت
- قابلیت اتصال Bluetooth شارژر Wireless
- سیستم صوتی با نمایشگر ۱۲/۳ اینچی لمسی و ۶ بلندگو
- حالت رانندگی Normal - Sport - Eco
- آینه دید عقب (آینه وسط) ضد انعکاس نور
- دوربین دنده عقب
- استارت دکمه ای
- سانروف برقی

شیشه ها و آینه ها



شیشه بالابرها برقی از نوع اتوماتیک
آینه های جانبی با تنظیمات برقی مجهز به راهنما

سیستم روشنایی




سیستم روشنایی اتوماتیک بر اساس تغییرات نور محیط (AUTO LIGHT)
چراغ روشنایی روز (DAY LIGHT)
مه شکن عقب
چراغ های عقب LED

* احتمال مغایرت در عکس و برخی مشخصات فنی و آپشن های ذکر شده این کاتالوگ با خودروی تحویلی وجود دارد،
لذا ملاک نهایی خودروی آماده تحویل خواهد بود.



Sylphy
e-Power
Max-Edition



نیما
نامیک خودرو

کد پستی ۱۵۸ ۸۶۶ ۷۷ ۱۸
www.namikhodro.com
تهران، خیابان مطهری، خیابان فجر، پلاک ۸۴

۰۲۱-۴۱۴۲۱

info@namikhodro.com

کد مدرک : NK-SA-CA-001-00